

Nieuwsspecial

special voor de introductie van de pensioenplanner van
'Stichting De Samenwerking', Pensioenfonds voor het Slagersbedrijf

augustus 2008

Meer inzicht met de pensioenplanner

Wat is de pensioenplanner?

De website van uw pensioenfonds, www.pensioenslagers.nl, is uitgebreid met de pensioenplanner. Hier kunt u met uw persoonlijke code en wachtwoord inloggen. Vervolgens kunt u uw pensioengegevens opvragen, berekeningen maken en pensioenoverzichten downloaden.

U kunt ook eerder opgebouwde pensioenrechten of eigen voorzieningen invoeren. Zo krijgt u een compleet beeld van uw pensioensituatie. Verder kunt u met voorbeeldberekeningen zien wat de gevolgen zijn voor uw pensioen wanneer u bepaalde keuzes maakt. Denk aan de mogelijkheid om het partnerpensioen om te zetten in extra ouderdomspensioen of andersom. Of aan variatie in de hoogte van uw pensioenuitkering. U kunt er dus echt uw pensioen mee plannen. Vandaar ook de naam: pensioenplanner.

Ons advies: ga er eens voor zitten en onderzoek de mogelijkheden. Hieronder leest u er meer over. Hebt u vragen of heeft u geen inlogcode of wachtwoord ontvangen? Neem dan contact op met ons Klant Contact Center (0900) 265 65 65.



Hoe werkt het?

Ga naar www.pensioenslagers.nl. Aan de rechterkant van de webpagina ziet u een link naar de pensioenplanner. Als u hierop klikt, komt u in het scherm waar u uw inlogcode en wachtwoord kunt invoeren.

Bent u ingelogd? Dan kunt u kiezen voor pensioenplanner, pensioenoverzicht, pensioenbericht of persoonlijke gegevens. Klik op 'pensioenplanner'. U ziet automatisch de volgende persoonlijke pensioengegevens verschijnen:

- uw geschatte AOW-bedrag op 65-jarige leeftijd;
- uw te bereiken levenslang ouderdomspensioen van het Pensioenfonds voor het Slagersbedrijf;
- het totaalbedrag van uw AOW en levenslang ouderdomspensioen (alleen aanspraken opgebouwd bij het Pensioenfonds voor het Slagersbedrijf);
- het totaalbedrag van het pensioen als percentage van uw huidige salaris.

Door te klikken op de tabbladen Nabestaandenpensioen of Wezenpensioen ziet u waar uw nabestaanden recht hebben bij uw overlijden na pensioneren.

Keuzemogelijkheden

De pensioenregeling van het Pensioenfonds voor het Slagersbedrijf biedt een aantal keuzemogelijkheden. Als u hiervan gebruik wilt maken, kunt u met de pensioenplanner de gevolgen voor uw pensioenuitkering doorrekenen. Zo kunt u een aantal voorbeeldberekeningen maken van uw toekomstige pensioen. En ziet u bijvoorbeeld wat eerder stoppen met werken betekent voor uw pensioenuitkering. Welke keuzemogelijkheden kent uw pensioenregeling?

- eerder stoppen met werken: u kunt uw levenslang ouderdomspensioen eerder laten ingaan dan de 65-jarige leeftijd.
- AOW overbrugging: u ontvangt pas vanaf uw 65ste AOW. Gaat u eerder met pensioen, dan mist u tot uw 65ste dus een deel van uw inkomen. U kunt er voor kiezen om een deel van uw ouderdomspensioen om te zetten in een overbruggingspensioen.
- variaties in het partnerpensioen: u kunt het partnerpensioen omzetten in een hoger levenslang ouderdomspensioen en omgekeerd.
- hoog/laag (variëren uitkering): u kunt ervoor kiezen om uw aanvangspensioen tot 65-jarige leeftijd te verhogen, in ruil voor een lager pensioen na deze periode of omgekeerd. Dit kan alleen als u uw pensioen eerder laat ingaan dan de 65-jarige leeftijd.

AOW

De pensioenplanner neemt in uw totale pensioenoverzicht ook de hoogte mee van de AOW-uitkering die u van de overheid ontvangt vanaf uw 65ste. Als de werkelijke AOW afwijkt van de reguliere AOW-uitkering (bijvoorbeeld omdat u een aantal jaren in het buitenland hebt gewoond), kunt u dit aangeven bij 'basisvoorzieningen'.

Eigen voorzieningen

Onder 'eigen voorzieningen' kunt u aangeven of u uw eigen pensioenvoorzieningen (bijvoorbeeld een lijfrente) wilt meenemen in uw totale pensioenoverzicht.

Wat kan de pensioenplanner nog meer?

U kunt aangeven of u de uitkomst van de berekening wilt laten weergeven in bruto jaarbedragen of bruto maandbedragen. Ook kunt u kiezen voor een weergave als grafiek. Bij 'mijn situatie verandert' vindt u tot slot nog een rekenmodule waarmee u kunt berekenen wat uw pensioenaanspraken zijn als

uw pensioenopbouw stopt bij het Pensioenfonds voor het Slagersbedrijf. Ook kunt u hier zien wat de pensioenaanspraken zijn van uw nabestaanden als u komt te overlijden.

Wat kan de pensioenplanner niet?

U kunt in de pensioenplanner geen eigen voorzieningen voor uw nabestaanden opnemen. Het is dus niet mogelijk om de pensioengegevens van uw partner toe te voegen.



Handleiding, een korte introductie

Wat krijgt u na uw pensionering ongeveer aan inkomsten? Om dit te berekenen, doorloopt u de diverse stappen van de pensioenplanner.

- Stap 1: basisvoorzieningen**
- Stap 2: keuzemogelijkheden**
- Stap 3: hoe verder**

Tijdens het invullen kunt u bij elke vraag met het ?-symbool direct extra informatie oproepen. Op uw beeldscherm verschijnt dan uitleg en invulinstructies bij de verschillende onderdelen van de pensioenplanner. De uitleg is zo algemeen mogelijk gehouden. Het is daarom mogelijk dat een deel van de uitleg niet voor u geldt.

Wat brengt de pensioenplanner in beeld?

De gegevens in de pensioenplanner zijn gebaseerd op uw persoonlijke situatie in de actuele pensioenregeling van het Pensioenfonds voor het Slagersbedrijf. U ziet alleen bruto bedragen die zijn afgerond op hele euro's. Bij de bepaling van de verhouding tussen het beroepsinkomen en het pensioeninkomen (in het basisscherm) worden bij de pensioenuitkering ook de bedragen meegerekend die u eventueel bij de eigen voorzieningen hebt ingevuld.



Stap 1: basisvoorzieningen

Stap 1 van de pensioenplanner toont uw 'basisvoorzieningen'. Dit zijn de voorzieningen waaruit het inkomen na uw pensionering kan zijn opgebouwd. Als u straks met pensioen bent, kan uw inkomen uit deze drie onderdelen bestaan:

- AOW: het basispensioen dat u na uw 65ste van de Nederlandse overheid ontvangt.
- ouderdompensioen: het pensioen dat u bij het Pensioenfonds voor het Slagersbedrijf op de pensioendatum hebt opgebouwd. Het aanvullend pensioen dat u eventueel bij het pensioenfonds hebt verzekerd, is niet opgenomen in het ouderdompensioen. U kunt dit als eigen voorziening opnemen.
- eigen voorzieningen: voorzieningen die u zelf hebt opgebouwd (zoals aanvullend pensioen bij het pensioenfonds, koopsompolis, lijfrenteverzekering, spaar- of beleggingsrekening en eventuele elders opgebouwde rechten).

Levensloopregeling

Wilt u de levensloopregeling gebruiken als aanvulling op uw ouderdompensioen? Dan vult u de levensloopregeling in bij 'eigen voorzieningen'.

Wilt u uw levensloopregeling opnemen om direct voorafgaand aan uw pensioen verlof op te nemen? Dan is het helaas niet mogelijk dit aan te geven bij 'eigen voorzieningen'.

De pensioenplanner is hier niet op ingericht.

Stap 2: keuzemogelijkheden

De pensioenregeling van het Pensioenfonds voor het Slagersbedrijf biedt diverse keuzemogelijkheden. Hiermee maakt u uw pensioen 'op maat'. Denk aan eerder stoppen met werken, variaties in het partnerpensioen en de hoog/laag optie (variëren in de uitkering). Met de pensioenplanner kunt u zien wat deze aanpassingen voor uw pensioenuitkering betekenen. Als u de uitkomsten van deze berekeningen wilt afdrukken, klikt u onderaan het onderdeel op de knop 'opslaan als bestand'. Sla de gegevens dan op als een PDF-bestand en druk dit bestand vervolgens af.

In de planner is ook de optie AOW-overbrugging opgenomen. Deze is bedoeld om het gemis aan AOW te compenseren wanneer u eerder met pensioen gaat.

Rechten elders

De pensioenplanner is gebaseerd op de pensioenregeling van het Pensioenfonds voor het Slagersbedrijf en bevat alleen de gegevens die bij onze administratie bekend zijn. Het eventueel aanvullend pensioen is hierin niet opgenomen. Maar misschien hebt u bij een ander pensioenfonds ook nog rechten opgebouwd? In dat geval moet u deze gegevens zelf invullen bij het onderdeel 'eigen voorzieningen'. Op die manier krijgt u een zo volledig mogelijk beeld van uw persoonlijke pensioensituatie. Als u de waarde van uw elders opgebouwde pensioenaanspraken hebt laten overdragen naar Pensioenfonds voor het Slagersbedrijf, zijn deze gegevens al verwerkt in de administratie en hoeft u niets te doen.

Stap 3: hoe verder

Door alle stappen in de pensioenplanner te doorlopen, berekent u hoe uw inkomsten er na uw pensionering uitzien.

Andere mogelijkheden

De pensioenplanner biedt nog andere mogelijkheden.


Sluit daarom niet te snel af, maar ga opnieuw met het rekenmodel aan de slag, nu vanuit een andere invalshoek.


U kunt uw berekeningen ook opslaan. Kies hiervoor de optie 'gegevens bewaren'. Met 'opslaan als bestand' slaat u de gegevens op in een bestand dat u daarna kunt afdrukken of als bijlage in een e-mail versturen.

Wilt u de pensioengegevens in een andere vorm zien? Kies dan voor 'grafiek tonen' of 'instellingen wijzigen'. Kies voor een andere keuzemogelijkheid of vul andere bedragen in. U kunt hiervoor de knop 'gegevens wissen' gebruiken: hiermee wist u de gegevens die u hebt ingevuld en keert u weer terug naar de beginsituatie. U sluit de pensioenplanner af met de knop 'sluiten pensioenplanner' onder Stap 3.


Tekens


In de pensioenplanner worden verschillende tekens gebruikt die u helpen snel de stappen te doorlopen. Die tekens zijn:

 hier zijn gegevens ingevoerd

 hier vindt u een korte uitleg

 hier zijn nog geen gegevens ingevoerd

 terug naar de vorige pagina

 verder naar volgende pagina

Meer informatie?

Vragen over uw pensioen of de pensioenplanner?

Neem contact op met het Klant Contact Center, telefoonnummer 0900 265 65 65 (€0,05 per minuut).